


## Innotec x AUVA Arbeitsstoffverzeichnis

Eine Kooperationsleistung von **Innotec Österreich** und **AUVA**



**Unsere Produkte sind im Arbeitsstoffverzeichnis der AUVA gelistet. Damit haben Sie die Möglichkeit, alle relevanten Informationen zu unseren Produkten direkt über die AUVA-Plattform abzurufen.**

Nach einer kostenlosen Registrierung auf der Website der AUVA stehen Ihnen umfangreiche Daten zur Verfügung, unter anderem:

- ein Gefahrgutverzeichnis mit den dazugehörigen Piktogrammen
- detaillierte Sicherheitsinformationen
- praktische Übersichten für Ihre betriebliche Dokumentation

Um Ihnen den Einstieg zu erleichtern, haben wir eine kurze Schritt-für-Schritt-Anleitung erstellt:

- Rufen Sie die Website der AUVA auf: [www.auva.at](http://www.auva.at)
- Klicken Sie im Menü auf „Arbeitsstoffverzeichnis“
- Registrieren Sie sich mit Ihren Unternehmensdaten (kostenlos).
- Nach dem Login können Sie unsere Produkte bequem über die Suchfunktion finden.
- Laden Sie die gewünschte Arbeitsstoffliste oder das Gefahrgutverzeichnis mit Piktogrammen herunter.
- So erhalten Sie in wenigen Minuten alle wichtigen Informationen, die Sie für Ihre betriebliche Sicherheit und Dokumentation benötigen.



Wählen Sie Ihre Firma aus:

# Arbeitsstoffverzeichnis

Ein Service der AUVA

Firmen Grenzwertinformation Account

Firmen

Hilfe anzeigen ?

## Ihre Firma / Ihre Firmen

### Veraltete Einträge ohne AUVA Logo werden nicht gewartet - Aktualisieren Sie Ihre Einträge!

Aktuelle AUVA Einträge mit Logo übernehmen (Überprüfen Sie den Namen, Hersteller, SDB-Datum ), PSA Eingaben können aus den eigenen (alten) Einträgen übernommen und auf die neuen Arbeitsstoffe übertragen werden. Sollte Ihr Eintrag aktueller als der freigegebene AUVA Eintrag sein, dann senden Sie uns bitte die ID des Eintrages unter [arbeitsstoffe@auva.at](mailto:arbeitsstoffe@auva.at) zu, damit wir diesen Eintrag freigeben können.

### Keine gefährlichen Inhaltsstoffe









Wenn im Abschnitt 3 des Sicherheitsdatenblattes keine gefährlichen Inhaltsstoffe angegeben sind, wählen Sie im Pflichtfeld "Inhaltsstoffe" den Eintrag "Keine gefährlichen Inhaltsstoffe" aus um das Produkt speichern zu können.

Firma anlegen


Zur Arbeitstoffsuche

Nach Firma suchen



Logo	Firma	Firmenstruktur	PLZ	Ort	Land	Aktionen
						 

1 Insgesamt Elemente pro Seite: 20

**Tipp:** Klicken Sie auf dieses Symbol  neben einer Firma oberhalb, um zur Gesamtansicht der Firma zu gelangen. Hier können Sie alle Arbeitsstoffe innerhalb der Firma sortieren, filtern und suchen, um schnell zu erkennen in welchen Bereichen / Arbeitsplätzen Sie bestimmte Arbeitsstoffe verwenden. Diese Funktion steht nicht bei Firmen der einfachen Struktur zur Verfügung, da es hier keine Bereiche oder Arbeitsplätze gibt.

Wir bemühen uns um laufende Qualitätsverbesserung. Wenn Sie einen technischen oder inhaltlichen Fehler entdecken, schreiben Sie bitte eine kurze E-Mail an [arbeitsstoffe@auva.at](mailto:arbeitsstoffe@auva.at)



Klicken Sie auf „Arbeitsstoff hinzufügen“:

Version: 4.6.9

Kontakt

## Arbeitsstoffverzeichnis



Ein Service der AUVA

Firmen Grenzwertinformation Account ▾

[Firmen](#) / Innotec Automotive Vertriebsgmbh.

Hilfe anzeigen ?

Arbeitsstoffverzeichnis für

Erstellt am:

2

Arbeitsstoff hinzufügen

Verschieben / Kopieren

SDBs löschen

Risikobewertung

Bericht generieren

Suche im eigenen Verzeichnis:

Filter:

Nach Arbeitsstoffen im eigenen Verzeichnis suchen




☐ Nach Inhaltsstoffen suchen

Bei der Arbeitsstoffsuche können Sie anhand folgender Kriterien suchen: Name, Hersteller, Interne Arbeitsstoffbezeichnung, SDB-Datum.


Bei der Inhaltsstoffsuche können Sie anhand folgender Kriterien suchen: Name, CAS-Nummer.

**Achtung:** Diese Suche betrifft nur Ihr Arbeitsstoffverzeichnis. Um den AUVA-Katalog nach Arbeitsstoffen zu durchsuchen, klicken Sie auf den Button **Arbeitsstoff hinzufügen**.

**Verschieben / Kopieren:** Um Arbeitsstoffe verschieben oder kopieren zu können, müssen Sie zuerst Arbeitsstoffe auswählen. Für weitere Informationen dazu, blicken Sie bitte den Hilfe-Button oben.

■	AUVA ▾ Arbeitsstoff ▾	Hersteller ▾	Kennzeichnung	SDB-Datum ▾	Aktionen
Keine Arbeitsstoffe vorhanden.					
0 Insgesamt 					
<input type="checkbox"/> Nach Änderungsdatum sortieren Elemente pro Seite: 20 ▾					

► Impressum ► Datenschutz & Nutzung ► Barrierefreiheit

Technische Realisation durch [s-team IT solutions GmbH](#) im Auftrag der AUVA  [www.auva.at](http://www.auva.at)



## Nach Arbeitsstoff(e) suchen und auswählen:

Version: 4.6.9

Kontakt

# Arbeitsstoffverzeichnis

  
 Ein Service der AUVA

Firmen | Grenzwertinformation | Account ▾

[Firmen](#) /   / Arbeitsstoff suchen

## Arbeitsstoff suchen

Sie haben die Möglichkeiten, nach einem Arbeitsstoff aus unserem AUVA-Katalog zu suchen oder - wenn Sie diesen nicht in der Liste vorfinden, durch Klicken auf den Button + einen neuen Arbeitsstoff zu erfassen. Die Suche hat den Vorteil, dass wir Ihnen bereits fertig vordefinierte Arbeitsstoffe anbieten können, bei denen die Grundinformationen von uns hinterlegt worden sind und durch betriebsinterne Angaben ergänzt werden können.

**Geben Sie bitte mindestens 3 Zeichen für die Stichwortsuche ein. Bei vielen Treffern schränken Sie die Suche durch Eingabe mehrerer Zeichen ein.**

Überprüfen Sie, ob einer der vorerfassten Arbeitsstoffe aus dem AUVA-Katalog mit ihrem übereinstimmt. Dazu müssen jedenfalls folgende Daten ident sein: Produktname, Hersteller, Sicherheitsdatenblatt-Datum bzw. Versionsnummer, Kennzeichnung und Inhaltsstoffe. Sofern diese Angaben mit den in der Webapplikation hinterlegten Daten übereinstimmen, kann der Eintrag (Produkt) für die Erstellung des Arbeitsstoffverzeichnisses herangezogen werden.

3 Bond












6 Zum Verzeichnis zurück

**Tipp:** Um nach einem Produkt eines bestimmten Herstellers zu suchen, können Sie auch eine Kombinationssuche starten, indem Sie sowohl den Herstellernamen als auch den Produktnamen eingeben.

**Hinweis:** Produkte welche sich bereits in Ihrem Arbeitsstoffverzeichnis befinden, können nicht erneut hinzugefügt werden. Es ist daneben keine Checkbox zum Anklicken verfügbar.

**Hinweis:** Arbeitsstoffe ohne AUVA-Logo wurden von Ihnen selbst in einem Ihrer Verzeichnisse angelegt. Sofern der Eintrag in diesem Verzeichnis noch nicht vorhanden ist, haben Sie daneben eine Checkbox mit der Sie den Arbeitsstoff zum aktuellen Verzeichnis hinzufügen können.

5 (1) ausgewählte Arbeitsstoffe hinzufügen

AUVA	Arbeitsstoff	Hersteller	Kennzeichnung	SDB-Datum	SDB-Version
<input type="checkbox"/>	 BONDERITE M-ZN 958 MU known as Granodine 958 A	Henkel AG & Co. KGaA		04/2017	
<input type="checkbox"/>	 G-Bond	GC Europe		04/2023	
<input type="checkbox"/>	 Bondex	Eurotech Maier Ernst GmbH		01/2018	
<input type="checkbox"/>	 Ceram Bond	bredent GmbH & Co.KG		05/2023	
<span style="background-color: #0072bc; color: white; padding: 0 5px;">1</span> <input checked="" type="checkbox"/>	 Aero-Bond	PCS Innotec International NV		12/2022	
<input type="checkbox"/>	 Fast-Bond	Weicon GmbH & Co. KG		04/2017	



## Bericht generieren:

Version: 4.6.9

Kontakt



# Arbeitsstoffverzeichnis

Ein Service der AUVA

Firmen Grenzwertinformation Account

Firmen /

Hilfe anzeigen ?

Arbeitsstoffverzeichnis für

Erstellt am:

Arbeitsstoff hinzufügen

Verschieben / Kopieren

SDBs löschen

Risikobewertung

Bericht generieren

Suche im eigenen Verzeichnis:

Nach Arbeitsstoffen im eigenen Verzeichnis suchen



Filter:




☐ Nach Inhaltsstoffen suchen


Bei der Arbeitsstoffsuche können Sie anhand folgender Kriterien suchen: Name, Hersteller, Interne Arbeitsstoffbezeichnung, SDB-Datum.

Bei der Inhaltsstoffsuche können Sie anhand folgender Kriterien suchen: Name, CAS-Nummer.


**Achtung:** Diese Suche betrifft nur Ihr Arbeitsstoffverzeichnis. Um den AUVA-Katalog nach Arbeitsstoffen zu durchsuchen, klicken Sie auf den Button **Arbeitsstoff hinzufügen**.

**Verschieben / Kopieren:** Um Arbeitsstoffe verschieben oder kopieren zu können, müssen Sie zuerst Arbeitsstoffe auswählen. Für weitere Informationen dazu, beachten Sie bitte den Hilfe-Button oben.

AUVA	Arbeitsstoff	Hersteller	Kennzeichnung	SDB-Datum	Aktionen
	Aero-Bond	PCS Innotec International NV		12/2022	

1 Insgesamt  ☐ Nach Änderungsdatum sortieren Elemente pro Seite: 20

Impressum Datenschutz & Nutzung Barrierefreiheit

Technische Realisation durch [s-team IT solutions GmbH](#) im Auftrag der AUVA  [www.auva.at](http://www.auva.at)



Gewünschte Berichtart auswählen:

## Arbeitsstoffverzeichnis als Bericht speichern



Ihnen stehen folgende Berichtsvarianten zur Auswahl:

- **Standardbericht:** Dieser Bericht enthält Ihr aktuelles Arbeitsstoffverzeichnis (Übersicht + Detailseiten).
- **Bericht inkl. PSA:** Dieser Bericht enthält Ihr aktuelles Arbeitsstoffverzeichnis inkl. PSA-Piktogrammen (Übersicht + Detailseiten).
- **Gefährdungsliste:** Dieser Bericht enthält eine umfassende Gefährdungsliste Ihres aktuellen Arbeitsstoffverzeichnisses
- **Excel:** Exportiert Ihr Arbeitsstoffverzeichnis in eine Excel-Datei. Die Daten können **nicht** reimportiert werden aus der Excel-Datei!

Wählen Sie einen der Berichte aus und klicken Sie auf den entsprechenden Button um mit der Berichtsgenerierung zu beginnen.

**Hinweis:** Bei der Berichtsgenerierung wird die aktuelle Sortierung Ihres Arbeitsstoffverzeichnisses berücksichtigt!

Wenn Sie möchten, können Sie hier einen Namen eintragen, der im Bericht als Ersteller angegeben wird. Der Name wird **nicht** bei uns am Server gespeichert, sondern lediglich für die einmalige Berichtsgenerierung verwendet!

Name des Erstellers:

Auswahlmöglichkeiten:

- ☒ Übersichtstabelle inkludieren (Standard, PSA)
- ☒ Legende inkludieren (Standard, PSA, Gefährdungsliste)
- ☒ Detailseiten inkludieren (Standard, PSA)

Standardbericht

Bericht inkl. PSA

Gefährdungsliste

Excel

Abbrechen